

网络答辩指南

一、大赛日程安排

01

进入相应答辩群

根据答辩顺序表及微信答辩群二维码，各参赛团队须在**11月11日12:00**之前按照对应分组情况进入相应的微信群中。

02

参赛团队自行测试

各参赛团队需在正式比赛之前按照自测步骤进行相关硬件设备、PPT以及网络情况等的测试。

03

提交PPT

各团队须在**11月11日12:00**之前提交PPT，由高校统一提交至：trizbeijingsai@163.com，材料仅用于突发情况团队无法完成答辩时使用。PPT命名方式为入围决赛编号+参赛作品名称。

04

正式线上测试

11月12日18:30依托腾讯会议平台模拟正式比赛过程，进行参赛团队的线上集体测试。

05

正式比赛

11月13日9:00开始正式答辩，答辩采取5分钟路演+5分钟问辩形式，通过 腾讯会议视频答辩的方式进行。

二、注意事项

- 1、人数要求：各参赛团队参加此次答辩的人数**不超过3人，仅可进入会议室1个账号**。团队可自行决定分工。项目路演必须为现场**实时陈述**，不允许提前录制陈述视频。每个进场的账号可同时1-3名选手使用。项目路演，仅可由指定的1人发言，其他选手不得发言；问辩环节时，其他选手可发言，但同时只能有1名选手发言，其他选手需等之前发言选手结束发言后才可发言。答辩结束后立即退出会议室。
- 2、环境要求。参赛选手可根据实际情况，自行选择安静、适合答辩的场所，进行答辩。其中，每个答辩场所应设置1台带有摄像头、麦克风、扬声器的电脑，保证网络良好且能满足视频答辩传输速度要求，建议应具备有线宽带、WIFI、4G网络等至少2种网络接入条件，以保证答辩期间网络畅通。且参赛选手在**答辩过程中，可使用有线耳机，禁止使用无线蓝牙耳机**。
- 3、平台要求。参赛选手需提前安装腾讯会议APP并完成腾讯会议注册账号，保证腾讯会议账号与个人联系方式保持一致。
- 4、测试要求。各参赛团队须提前在自行选择的答辩场所多次自行测试路演PPT、视频、音频是否可以正常播放以及不同时间段网络情况是否能满足视频答辩要求。

二、注意事项

- 5、各参赛团队需要按照参赛手册要求在**规定时间**内加入相应微信答辩群**修改备注**，逾期将关闭进群通道并剔除不符合备注要求的无关人员。
- 6、正式比赛时，参赛团队须按照预计答辩时间提前30分钟在微信答辩群内等待，关注腾讯会议动态且**严禁使用腾讯会议进行其他语音及视频通话**。工作人员会在微信群中提醒选手做准备和进入答辩会议，若工作人员在群中发布进入会议室要求，但选手未应答，或在答辩过程中因个人原因掉线且1分钟内无法继续进行答辩的项目将转为书面评审。
- 7、在正式比赛当天，每名参赛选手只需等待工作人员邀请进入会议，严禁参赛选手私自进入会议室等其他扰乱大赛正常秩序行为，出现以上情况情节严重者直接取消参赛资格。
- 8、若参赛选手意外退出会议，请在1分钟内重新连接进入会议。
- 9、参赛选手进入会议后须全程开启摄像头，要保证所有参与答辩的选手均出现在视频中，禁止中途关闭摄像头。
- 10、请各位参赛选手保持手机畅通，如遇突发情况，请及时与工作人员取得联系。

三、赛前准备

1、下载腾讯会议

1 软件下载：打开网址

https://cloud.tencent.com/act/event/tencentmeeting_free?fromSource=gwzcx.3204599.3204599.3204599&utm_medium=cpc&utm_id=gwzcx.3204599.3204599.3204599

2 根据实际情况选取不同客户端版本进行下载



需同时下载电脑端和手机端

三、赛前准备

(3) 完成注册及实名认证:



三、赛前准备

2、加入中国triz杯大学生创新方法大赛答辩会议

(1) 在腾讯会议页面
点击左上角的“+”，
输入 会议号，并按
“**答辩组一答辩顺序**”
编辑姓名：如**A1-6、**
B-10。

(2) 各参赛选手须根
据项目分组情况于11月
12日18:30进入相应答
辩 会议室等待测试。

(3) 各网络会议室赛
前均开放，选手可自行
进入会议室进行测试。

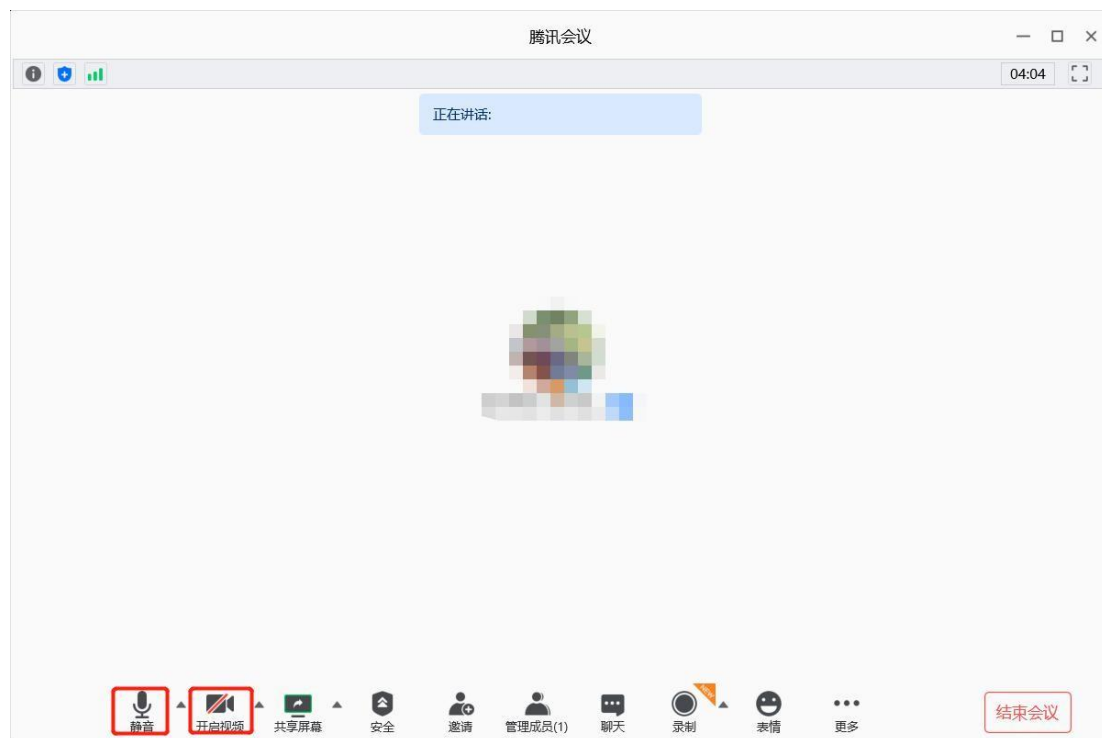


三、赛前准备

3、参赛团队测试

(1) 进入腾讯会议后，打开麦克风和摄像头，确保其能正常工作。

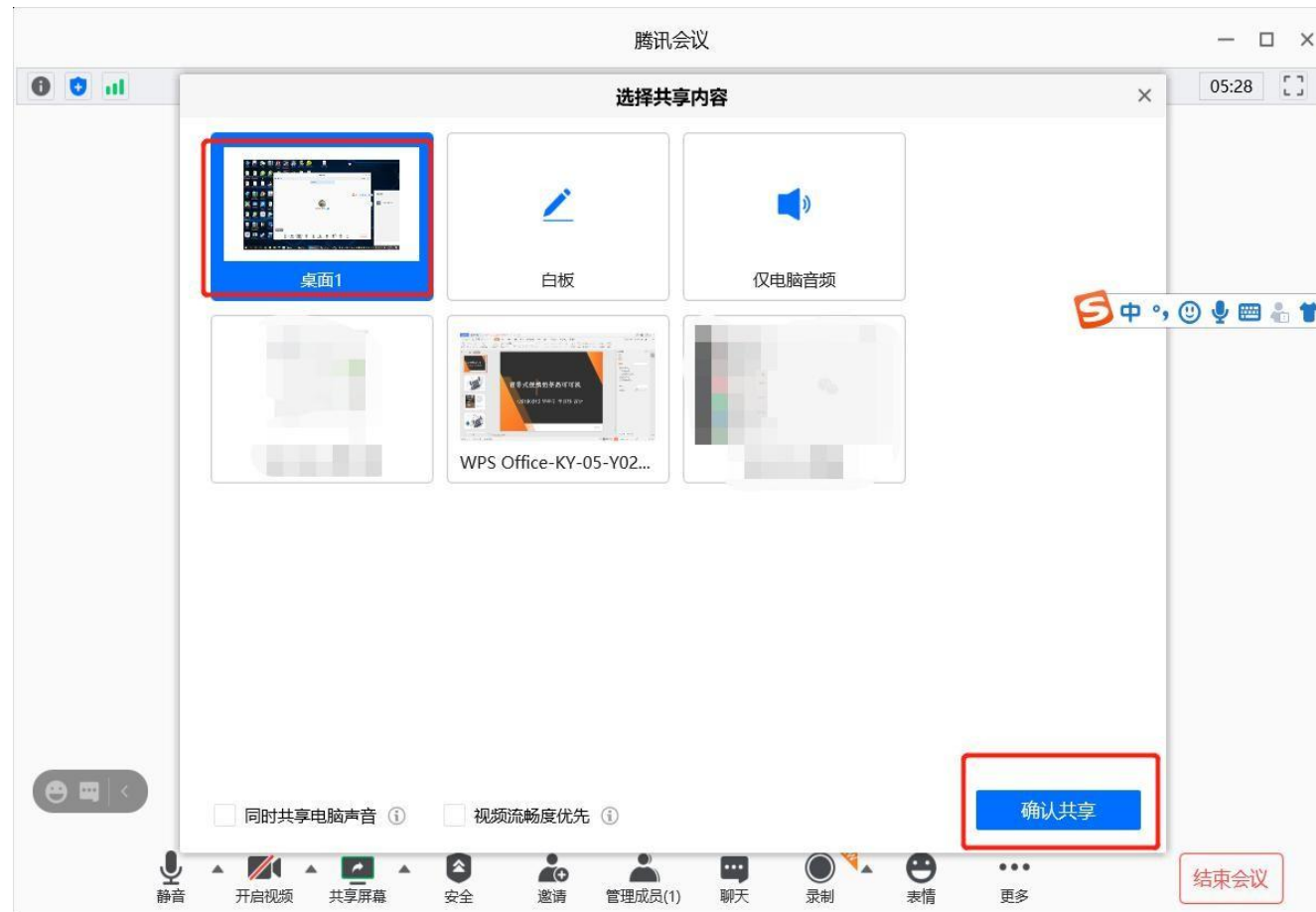
注意：参赛选手需保证自行测试的网络、设备、场地等环境与正式答辩当天一致，且不同时间段网络情况均满足路演答辩要求。



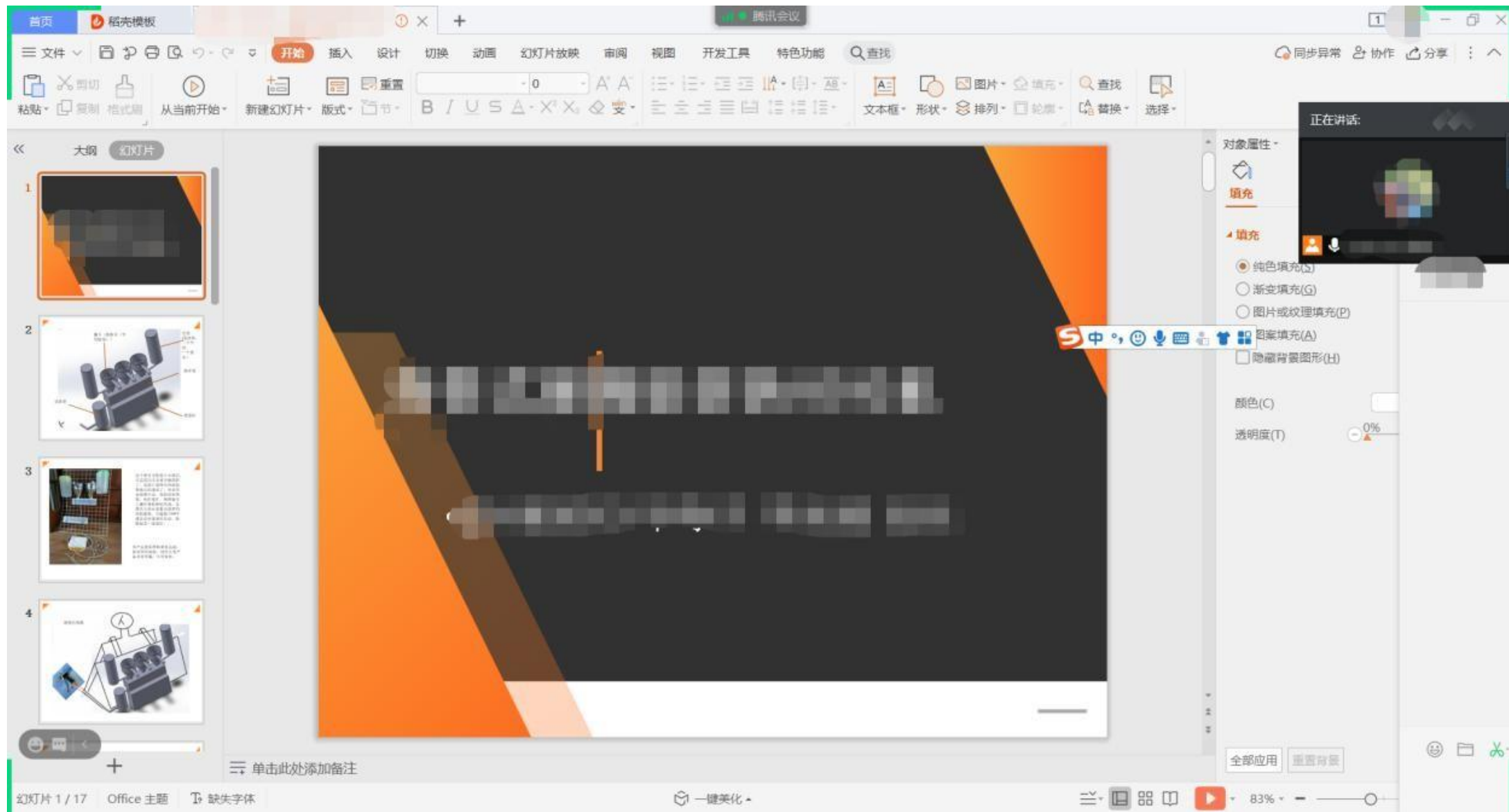
三、赛前准备

3、 参赛团队测试

(2) 打开屏幕共享，并选择分享桌面，点击确认共享。在桌面上打开自己需要用的PPT，检查PPT能否正常放映，其中的视频音频能否正常播放，网络是否良好。



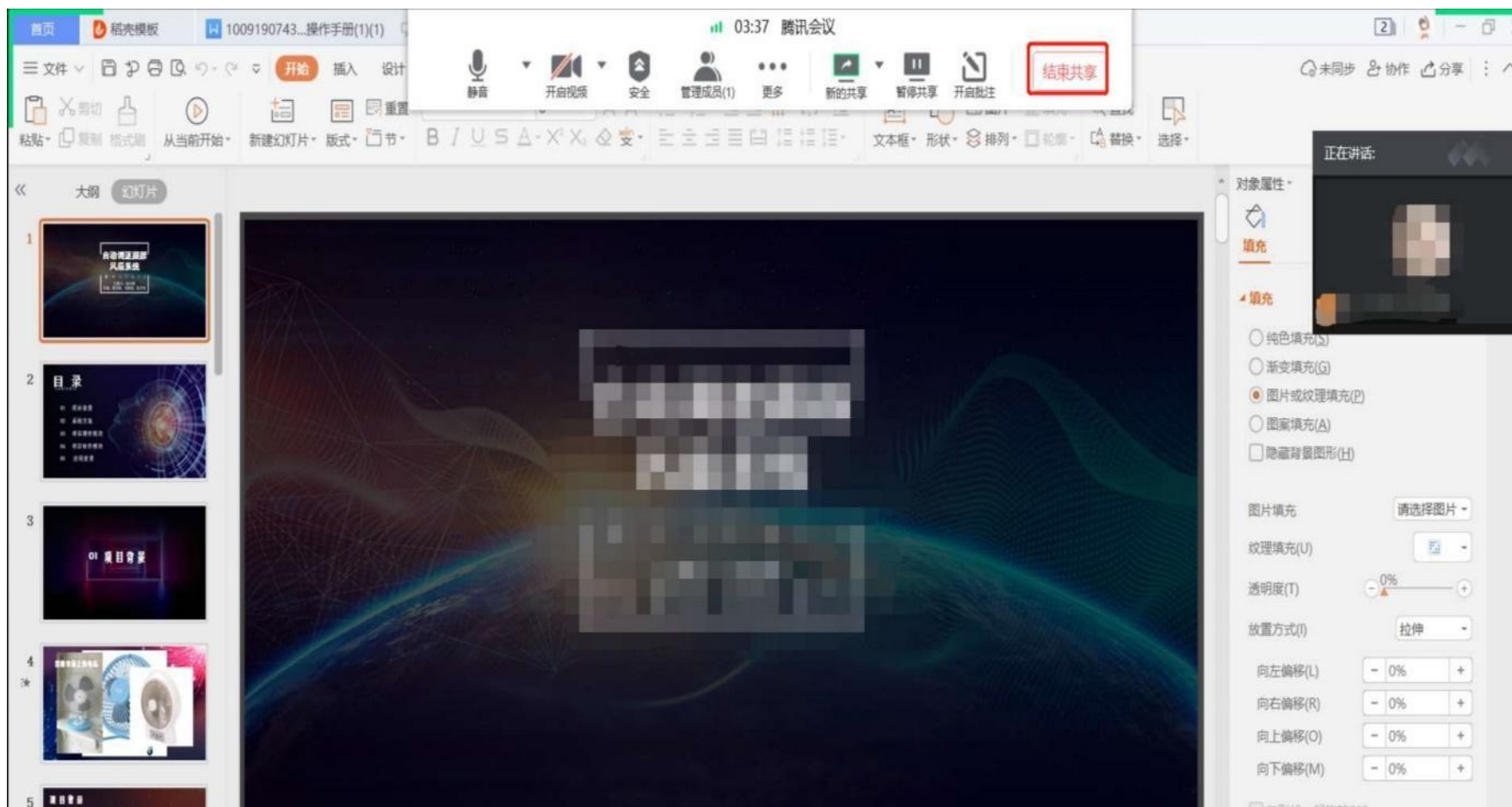
三、赛前准备



三、赛前准备

3、 参赛团队自测

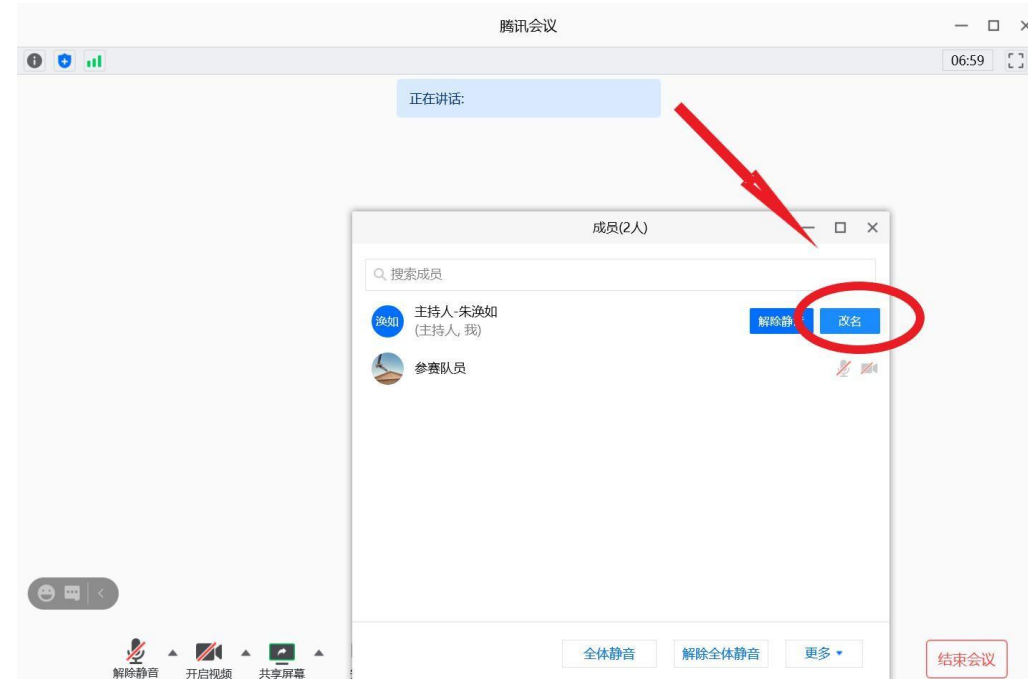
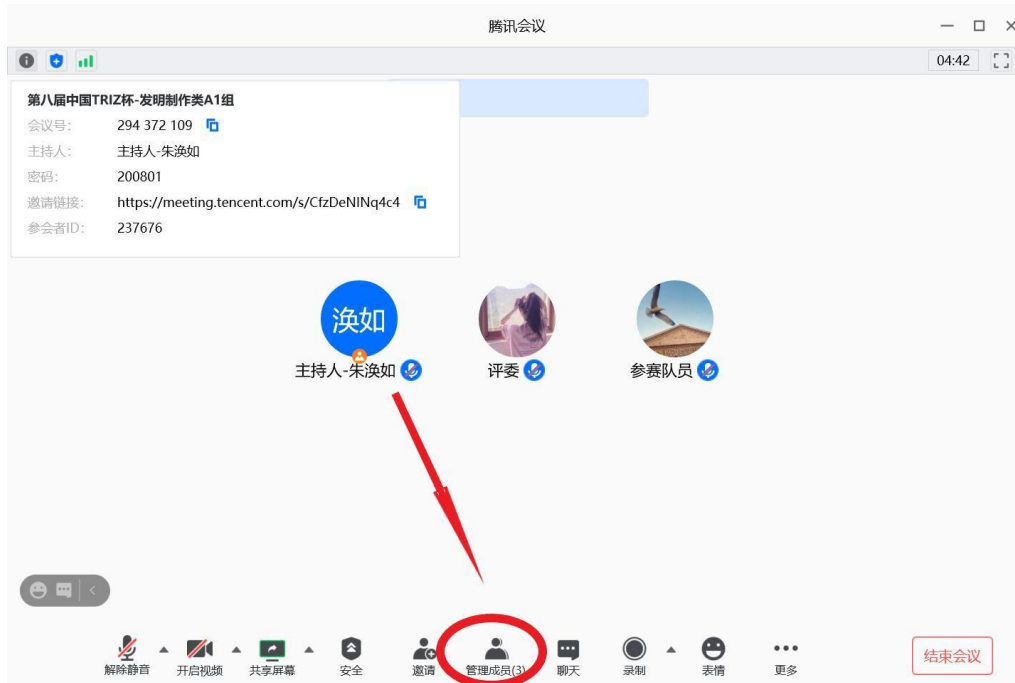
(3) PPT测试结束后，可点击上方“结束共享”，关闭共享桌面，确认无误后，可点击离开会议完成测试。



四、正式答辩

1、等待通知进入会议室

- 注意：(1) 请选手关注微信群，工作人员会在群中发布进入答辩会议室通知。
(2) 请选手进入会议室前，按要求修改好进入会议室的姓名
(3) 请无关选手在未得到通知前，不要进入会议室，如严重扰乱秩序，则取消答辩资格。



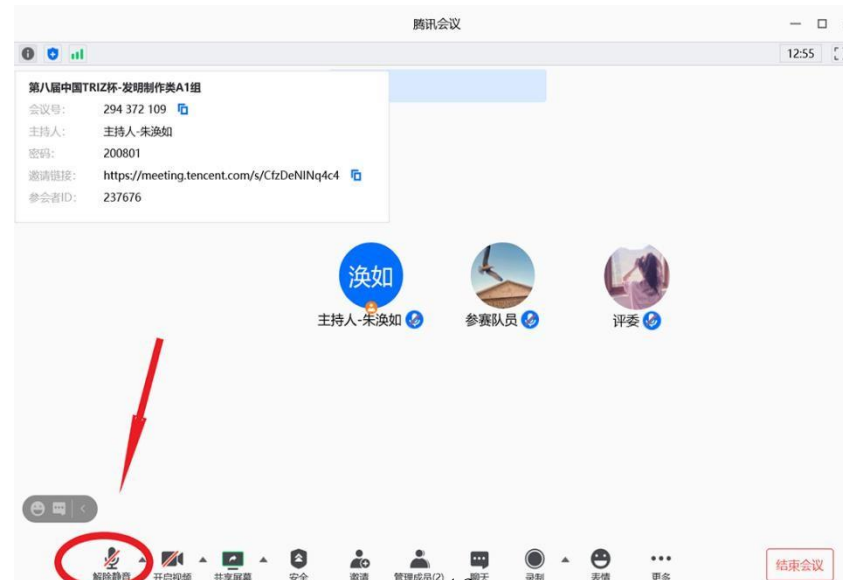
四、正式答辩

2、路演环节

当工作人员提醒路演开始时，负责项目路演的同学即可开始陈述，同时工作人员会开始计时，当路演时间还剩30秒时，工作人员会有提示，当路演时间到时，工作人员会强制结束参赛选手的屏幕共享，进入问辩环节。

3、问辩环节

当工作人员提醒问辩环节开始时，参赛选手可以打开“解除静音”标志，解除静音，进入问辩环节。问辩结束之后所有参赛选手停止回答，退出会议即可。



为帮助各参赛团队更好的熟悉本次答辩的整体流程，**11月12日18:30**将依托腾讯会议平台模拟正式比赛过程，进行参赛团队的线上集体测试。

以上未尽事宜由承办方负责解释。